

# Ръководство на потребителя за сешоар Beurer HC 55

## 1. СЪДЪРЖАНИЕ НА ОПАКОВКАТА

- 1 бр. сешоар Beurer HC 55
- 1 бр. тънка професионална дюза
- 1 бр. дифузер за обем

## 2. ПРЕДНАЗНАЧЕНИЕ НА УРЕДА

- Този сешоар е подходящ за сушене и професионално оформяне на косата ви. Чрез него изсушавате косата си бързо и нежно.
- Благодарение на двете настройки за сила на издухване и трите настройки на топлина, сешоарът може да бъде използван според индивидуалните ви нужди.
- Допълнителната функция за студен въздух помага за фиксиране и задържане на прическата ви.
- Вградената йонна технология използва отрицателно заредени йони за неутрализиране на статичния заряд в косата ви. Така косата ви е защитена и запазва естествения си блясък.
- Устройството има функция за автоматично изключване против прегряване.
- Тънката професионална дюза ви помага да оформите косата си както искате, а дифузерът придава допълнителен обем на косата ви.
- Устройството има функция за автоматично навиване на кабела за хранване. По този начин кабелът се прибира бързо и лесно.
- Филтрите на сешоара се махат и по този начин може да почистите всмукания пух, прах и косми лесно.
- Устройството е предназначено само за целта, описана в настоящите инструкции за употреба.
- Производителят не носи отговорност за щети в резултат на неправилна или небрежна употреба.

## 3. ИНСТРУКЦИИ ЗА БЕЗОПАСНОСТ

- Уредът е предназначен за домашна употреба, а не за търговски цели.
- Уредът може да се използва от хора с намалени умствени способности и деца над 8 години само под надзор или след като са

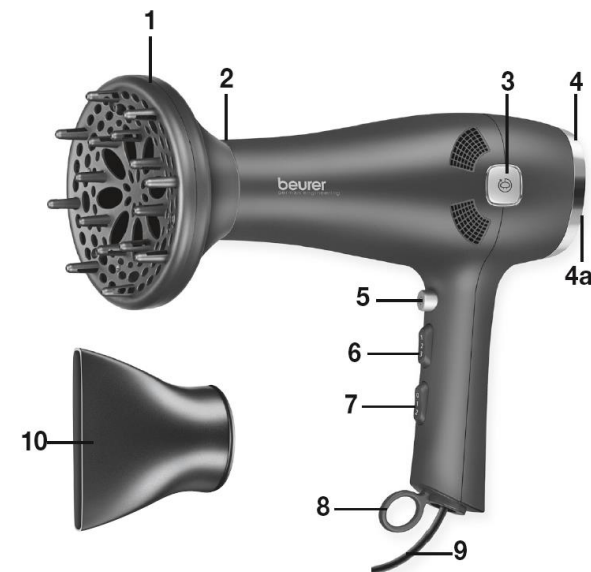
- били инструктирани за безопасното използване на уреда и са напълно наясно с произтичащите от това рискове при употреба.
- Уредът не е играчка – пазете го далеч от деца!
- Почистването и поддръжката на този уред не бива да се извършва от деца без родителски контрол.
- Ако кабелът за хранване е повреден трябва да бъде сменен. В случай, че това е невъзможно целият уред трябва да бъде изхвърлен.
- След употреба на устройството в банята, моля изключете го от хранването и го махнете от банята. В уреда не бива да попада вода дори когато устройството е изключено.
- Като допълнителна мярка за безопасност при употреба в баня препоръчваме инсталирането на защитно устройство за остатъчен ток (RCD) с номинален работен ток не повече от 30 mA. При нужда потърсете съвет от електротехник.
- Никога не използвайте устройството във вода, близо до вода или в много влажна среда.
- Устройството е предназначено за лична употреба и трябва да бъде използвано само върху хора.
- Всяка неправилна употреба на този уред може да бъде опасна!
- Само за външна употреба!
- Не потапяйте устройството във вода или други течности – риск от токов удар!
- Ако изпуснете устройството във вода веднага го изключете от електрическото хранване. Не бъркайте във водата, за да го извадите – риск от токов удар!
- След изпускане на устройството във вода, моля потърсете оторизиран специалист, който да провери правилната работа на устройството. В противен случай съществува риск от токов удар!
- Дръжте бижута и други метални неща далеч от филтъра за всмукване на въздух – риск от токов удар!
- Не вкарвайте никакви предмети в корпуса – риск от токов удар!
- Преди всяка употреба проверете за следи от повреди върху уреда и кабела и ако установите такива не ги използвайте. Потърсете оторизиран техник. В противен случай съществува риск от токов удар!
- Не използвайте удължители при употреба в банята, за да сте сигурни, че може да изключите устройството от токовата мрежа бързо.
- Дръжте опаковката на устройството далеч от обсега на деца – риск от задушаване!

- Ако устройството е изпускано или повредено по друг начин – спрете да го използвате. В противен случай съществува риск от токов удар!
- Дръжте пух, прах и косми далеч от изхода за въздух и от филтъра за всмукване на въздух – риск от пожар!
- Уверете се, че устройството не е в близост до лесно запалими материали – риск от пожар!
- Не покривайте устройството с нищо – риск от пожар!
- Не използвайте устройството върху синтетична коса – риск от пожар!
- След всяка употреба изключвайте уреда от захранването.
- Преди да приберете уреда, моля поставете го на незапалима повърхност докато изстине.
- Преди да използвате устройството премахнете всички опаковки от него.
- Свържете устройството само към контакт с подходящо токово напрежение.
- Вадете захранващия кабел от токовата мрежа внимателно. Не дърпайте кабела.
- Не използвайте допълнителни части и аксесоари, които не са препоръчани от производителя.
- Никога не оставайте устройството включено без надзор.
- Не отваряйте или ремонтирайте устройството сами. В противен случай перфектното му функциониране вече не е гарантирано, а гаранцията на уреда става невалидна.
- В случаи на повреда ремонтирайте устройството само при оторизиран техник.
- Съхранявайте далеч от обсега на деца!
- Не използвайте уреда навън.
- Ако дадете уреда на друг, моля предайте им и това ръководство за употреба.

#### 4. ОПИСАНИЕ НА УСТРОЙСТВОТО

1. Дифузер за обем
2. Изход за въздух
3. Бутон за автоматично прибиране на кабела за захранване
4. Филтър, който се маха
- 4a. Вътрешен филтър, който се маха
5. Бутон за студен въздух ❄️
6. Бутон за настройка на топлина с три нива:
  - 1: ниска температура

- 2: средна температура
  - 3: висока
7. Бутон за настройка на издухването с три нива:
    - 0: изключен
    - 1: леко издухване
    - 2: силно издухване
  8. Ухо за закачане
  9. Кабел за захранване
  10. Професионална дюза, която се върти




#### 5. РАБОТА С УСТРОЙСТВОТО


##### Подготовка за работа

- Застанете на суха, непроводима повърхност – риск от токов удар!
- Уверете се, че ръцете ви са сухи – риск от токов удар!
- Професионалната дюза, дифузерът и сешоарът могат да станат много горещи в зависимост от избраните настройки и период на работа. Моля внимавайте – риск от пожар и изгаряне! Не докосвайте дюзата и дифузера по време на работа!
- Поставяйте устройството само на огнеустойчиви повърхности. Риск от пожар!
- Не поставяйте устройството върху или близо до мокри кърпи – риск от токов удар!
- Внимавайте устройството да не засмуче коса – риск от пожар!
- Ако кабелът (9) е заплетен – разплетете го!
- Не слагайте кабела (9) в пълни чекмеджета и внимавайте да не го прекъснете. Повреденият кабел води до риск от токов удар!
- Незабавно изключете устройството, ако е повредено или не работи както трябва!
- Не дърпайте кабела (9) и не го усуквайте. Внимавайте да не докосва остри обекти и да не докосва топли повърхности.
- Имайте предвид, че при първоначална употреба има лек мирис от устройството – това е нормално и не е вредно за вашето здраве. Оставете уреда да работи за 3-5 минути. След това може да го използвате.

## Сушена на коса

- Включете сешоара чрез бутон (7) и изберете силата на издухване, която желаете:
  - 1= леко издухване
  - 2= силно издухване
- Включете бутон (6), за да изберете желаната температура на работа:
  - 1: ниска температура
  - 2: средна температура
  - 3: висока температура
- Изушете и/или стилизирайте косата си по желанието от вас начин.
- Имайте предвид, че йонната функция работи най-добре без аксесоарите (дифузер и дюза).
- Избор на функция:**

 <p>Бутонът за студен въздух</p>	Може да натиснете бутон (5) по всяко време на употреба. За да го изключите го натиснете отново. Студеният въздух е идеален завършек на вашата прическа и се използва с цел фиксиране на косата ви.
---	--

- След всяка употреба / прекъсване на работа, винаги избирайте позиция 0 на плъзгащия се бутон (7) и изключвайте уреда.
- Преди да приберете уреда, моля изключете го от захранването и го поставете на незапалима повърхност докато изстине.
- Натиснете бутон (3) , за да приберете кабела за захранване. Тъй като кабелът се прибира доста бързо използвайте другата си ръка, за да го насочите при прибиране.
- Съхранявайте уреда на сухо място, далеч от деца.
- Може да приберете уреда като го закачите за ухото за закачане.

## 6. ПОЧИСТВАНЕ И СЪХРАНЕНИЕ НА УСТРОЙСТВОТО


- Винаги изваждайте уреда от захранването преди да го почистите – риск от токов удар!
- Внимавайте да не попадне вода в устройството – риск от токов удар!
- Не намотавайте кабела за зареждане около сешоара!
- Преди да приберете уреда, моля оставете го да изстине.
- Не почиствайте уреда с леснозапалими препарати – риск от пожар!
- Пазете уреда от прах, замърсяване и влажност.
- Не почиствайте в миялна машина!

- Не използвайте агресивни, разяждащи, абразивни или корозивни почистващи препарати или твърди четки.
- Уредът и аксесоарите му могат да се почистват с мека кърпа, която е леко навлажнена с топла вода.
- Преди всяка употреба почиствайте изхода за въздух и филтрите от пух, прах и косми чрез четка, която е подходящ размер.

## 7. ТЕХНИЧЕСКА ИНФОРМАЦИЯ

Тегло	около 602 гр.
Захранващо напрежение	220 - 240 V, 50/60 Hz
Консумация на енергия	Макс. 2000 W
Клас на защита	II
Условия за работа	Само употреба на закрито
Подходяща температура за работа на уреда	От -10 до +40 °C


## 8. РЕГУЛАТОРНА ИНФОРМАЦИЯ

 Уредът отговаря на изискванията на приложимите европейски директиви.



Не изхвърляйте уреда в битовите отпадъци след края на експлоатационния му живот. Изхвърлете уреда в пункт за събиране или рециклиране, в съответствие с WEEE директивата на ЕС (Отпадъчно електрическо и електронно оборудване).



 Опаковката изхвърлете по начин, опазващ околната среда.



За ваша безопасност никога не потапяйте уреда във вода или други течности! Не го мокрете!

Производителят не носи отговорност за преки или косвени загуби, предизвикани от продукта, дори ако повредата му е призната гаранционно.

## 9. ГАРАНЦИОННИ УСЛОВИЯ

В случай на гаранционни оплаквания, обърнете се към вашия търговец или оторизиран сервиз. Ако връщате уреда, прикачете копие от касовата

бележка и кратко описание на дефекта.

Приложими са следните гаранционни условия:

1. Гаранционният период е 3 години, считано от датата на покупката. В случай на гаранционни оплаквания, датата на покупка трябва да бъде удостоверена с касова бележка или фактура.
2. Поправки на уреда или части от него не удължават периода на гаранцията.
3. Гаранцията се смята за невалидна в следните случаи:
  - ❖ Неправилна употреба (неспазване на инструкциите за употреба).
  - ❖ Опити за поправка от страна на потребителя или неоторизирани трети лица.
  - ❖ Транспортни повреди от производителя към клиента или по време на транспорт до сервизния център.
  - ❖ Гаранцията не важи за аксесоари, предмет на нормално износване (маншети, батерии).
4. Веуег не носи отговорност за преки или косвени загуби, предизвикани от продукта, дори ако повредата му е призната гаранционно.

Повече информация за продукта ще намерите на [www.polycomp.bg](http://www.polycomp.bg).